



**MISSION  
FORMATION**  
by Forseco

# Livret d'accueil du stagiaire

Édition décembre 2022



**MISSION  
FORMATION**  
by Forsec

Bienvenue  
chez Mission Formation by Forsec



## Accueil

Vous pouvez nous joindre du lundi au vendredi :  
De 8 h à 12 h et de 13 h à 18 h



400 rue Louis Blériot, 37210 Parçay-Meslay



02 47 87 58 05



contact@missionformation.fr



www.missionformation.fr





*Madame, Monsieur,*

*Vous avez témoigné votre intérêt pour effectuer votre stage au sein de notre organisme de formation FORSECO - Mission Formation qui siège à la Ferme du Papillon au 400 rue Louis Blériot à Parçay-Meslay et nous vous en remercions.*

*Soucieux du confort des apprenants et d'une pratique professionnelle, par la mise en place d'actions de formation en leur délivrant les outils nécessaires à une bonne pratique professionnelle et en les conseillant pour permettre une prise en charge maximale et efficace tout en assurant le bien-être permanent des stagiaires.*

*La qualité de votre accueil est une réponse à cette problématique et nous sommes ravis de vous mettre à disposition ce livret dans l'esprit des valeurs humaines qui nous animent.*

*Notre équipe est complétée par l'expertise d'un référent handicap qui répondra à toutes les sollicitations et questionnements en termes d'accueil de stagiaires en situation de handicap.*

*Enfin, nous nous engageons également dans une démarche qualité en appréciant les programmes proposés et l'expertise des intervenants pour vous garantir une formation de qualité et en parfaite adéquation avec vos attentes.*

*Bienvenu(e) au sein de notre Centre de Formation et très bon stage parmi nous.*







## INTRODUCTION

### Accueil du stagiaire

## CHAPITRE I

### Présentation de l'Organisme de Formation

- ❖ Qui sommes-nous ?
- ❖ Missions et valeurs
- ❖ Organigramme

## CHAPITRE II

### Vie pratique du stagiaire

- ❖ Horaires  
*De l'accueil de l'établissement*
- ❖ Restauration  
*Organisation & Lieux de restauration*

## CHAPITRE III

### Informations complémentaires

- ❖ Démarche pédagogique – Les modalités
- ❖ Démarche pédagogique – Les méthodes

## CHAPITRE IV

### Consignes et Règlement intérieur

- ❖ Conseils en cas d'incendie
- ❖ Informations Importantes





**MISSION  
FORMATION**  
by Forseco

## Accès au centre de formation de Parçay-Meslay (37)



### Le centre de formation

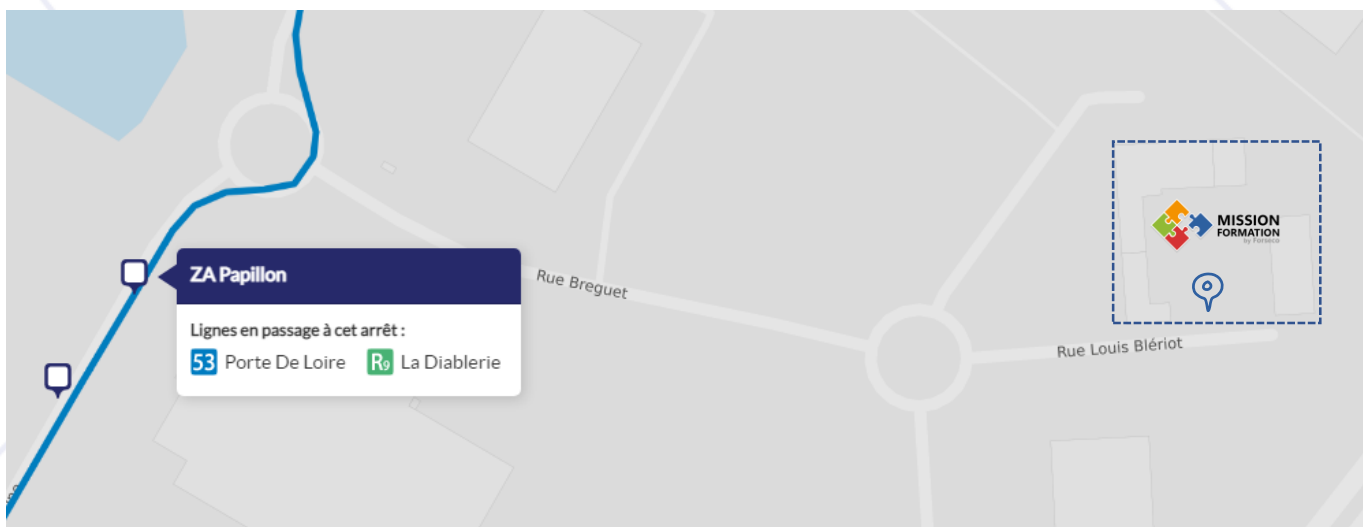
📍 400 rue Louis Blériot, 37210 Parçay-Meslay

☎ 02 47 87 58 05

✉ [contact@missionformation.fr](mailto:contact@missionformation.fr)

🌐 [www.missionformation.fr](http://www.missionformation.fr)

### Plan & consignes d'accès



- b Ligne fil bleu n° **53** arrêt ZA Papillon
- " Stationnement gratuit aux alentours
- ) Stationnement handicapé





**FORSECO** est une structure indépendante qui travaille en partenariat avec des professionnels confirmés dans le conseil et la formation continue.

L'équipe pluridisciplinaire FORSECO est composée de 22 formateurs et consultants extérieurs exerçant leur activité depuis plusieurs années.

Avec une connaissance des différents dispositifs de la professionnalisation, FORSECO vous accompagne également dans le montage d'opérations de formations en alternance, ou de dispositifs des Services pour l'Emploi.

Nous sommes implantés dans les départements 37, 72, 76, 86 et intervenons sur l'ensemble du territoire Français.

Nous disposons d'espaces privilégiés permettant aux stagiaires d'acquérir leurs compétences dans des situations réelles de fonctionnement.





### 37 Site de Parçay-Meslay *(proche de Tours)*

- ❖ 5 salles de formation entièrement équipées
- ❖ 1 base technique Manutention de 200 m<sup>2</sup>
- ❖ Zones d'utilisation d'engins de manutention, Nacelles et Aire de Feu.
- ❖ Terrain de 7 000 m<sup>2</sup> pour chantier école TP, VRD et pour utilisation d'engins de chantier, Echafaudages, Habilitations Électriques, Usinage, Soudage, Prévention des Risques & Santé...



### 72 Site d'Arnage *(proche du Mans)*

- ❖ 4 salles de formation entièrement équipées
- ❖ Entrepôt de 1000 m<sup>2</sup>
- ❖ Atelier de production de 200 m<sup>2</sup>
- ❖ Pont roulant 5 tonnes



### 76 Site d'Elbeuf *(proche de Rouen)*

- ❖ Plateaux techniques
- ❖ Ateliers de Dextérité, Qualité, Sécurité...



### 86 Site d'Ingrandes *(proche de Châtellerauld)*

- ❖ 2 salles de formation (8 et 12 places)
- ❖ Usine école de 200 m<sup>2</sup> avec machines-outils pour l'usinage en traditionnel et MOCN
- ❖ 400 m<sup>2</sup> pour l'utilisation d'engins de manutention et nacelles
- ❖ Terrain pour chantier école TP et utilisation engins de chantier







Si le puzzle est notre symbole ce n'est pas sans raison !

**Adaptabilité**

**Réactivité**

**Satisfaction Clients**

(Partenaires, stagiaires)

**Professionalisme**







Si le puzzle est notre symbole ce n'est pas sans raison !







### **Accueil de l'établissement**

Le hall d'accueil du Centre ouvre à 8h00 le matin.

### **Horaires de formation**

Les horaires des formations sont habituellement celles-ci :

<b>Matin</b>	<b>Après-midi</b>
08 h 30 – 12 h	13 h – 16 h 30

Cette programmation peut être soumise à modification.

Un planning de nos salles de formation est affiché dans le hall d'accueil pour vous indiquer votre salle.

### **Numéro à contacter**

Pour toute absence ou retard nous contacter au :

 **02 47 87 58 05**

ou au 02 47 87 80 19





### **Organisation**

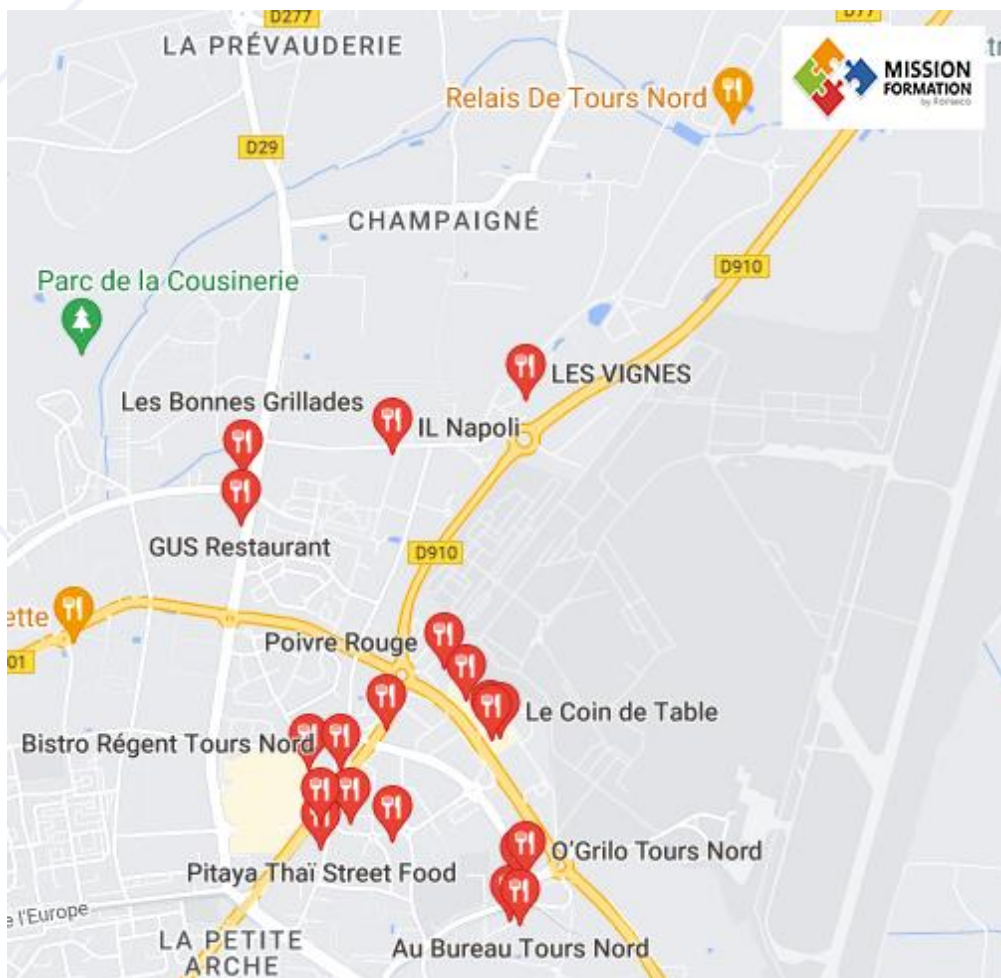
Des tables et des chaises sont à votre disposition en intérieur et en extérieur. Un micro-onde est à disposition dans nos bâtiments.

Le déjeuner est généralement prévu à 12 h mais cet horaire peut être modifié.

Une pause vous sera également proposée dans la matinée ainsi que dans l'après-midi.

### **Lieux de Restauration**

Des lieux, identifiés sur le plan ci-dessous, sont situés près de notre Centre pour votre restauration :







### Modalités des démarches pédagogiques

Mission Formation by Forsec est un organisme de formation spécialisé dans les formations relatives à la formation continue, formation métier, formation industrie et formation RH.

Les modalités pédagogiques proposées se déclinent ainsi :

- ❖ **Formations en inter :**  
Réalisation de la formation en présentiel dans une des salles de formation du centre situé au 400 rue Louis Blériot – 37210 Parçay-Meslay
- ❖ **Formations en Intra :**  
Réalisation de la formation en présentiel dans les locaux de l'établissement demandeur





Les méthodes pédagogiques utilisées par les formateurs sont référencées dans les fiches programmes remises aux clients et peuvent être adaptées selon la constitution du groupe, en fonction du message à transmettre ou de la cible d'apprenants visés. Elles peuvent être, par exemple :

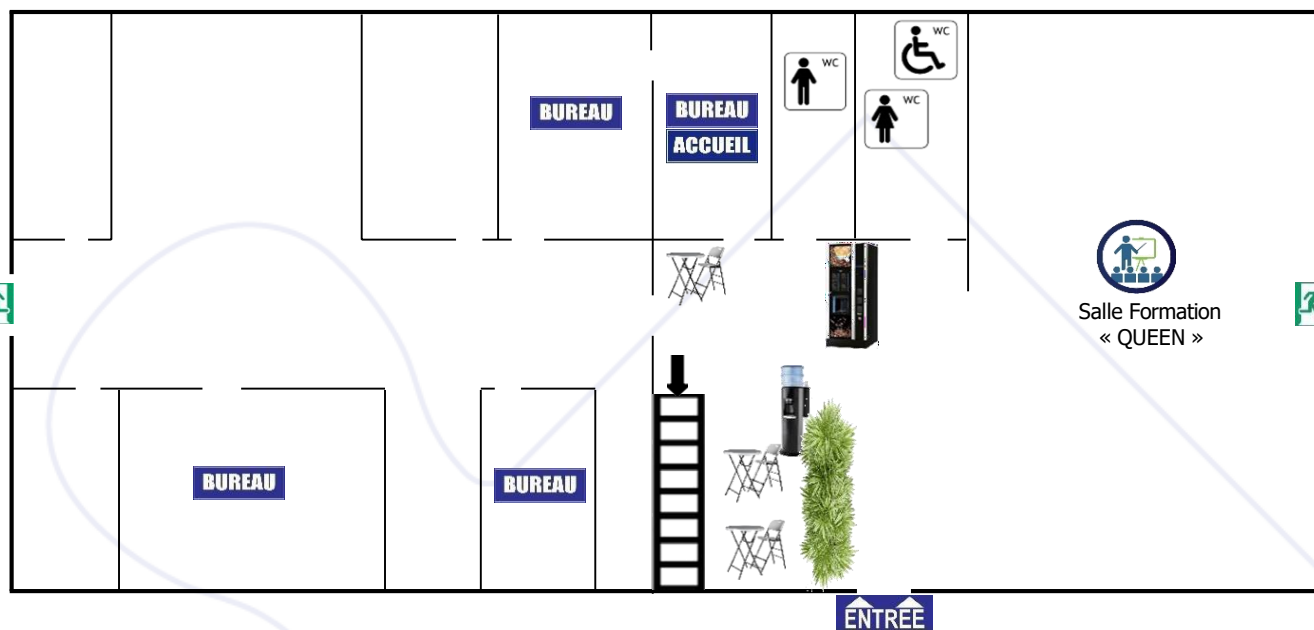
- ❖ **Affirmative** : Basée sur l'exposé. Cette méthode est utilisée par le formateur pour des actions d'informations ou pour des apports théoriques. Le formateur veille dans son intervention à structurer son discours pour permettre une assimilation plus aisée et efficace, à faire preuve de clarté pour être accessible et compréhensible par tous, à illustrer les apports théoriques par des images, des comparaisons et des anecdotes pour rendre l'exposé plus vivant et en faciliter la compréhension et la mémorisation. Le formateur prévoit également un temps d'échange.
- ❖ **Interrogative** : Permet aux participants de découvrir par eux-mêmes des contenus nouveaux. Le formateur transmet un savoir à travers des questions qui permettent aux participants de réfléchir et de trouver des réponses pertinentes. Il utilise la reformulation pour s'assurer de la bonne compréhension et pousser les participants à aller jusqu'au bout de leurs idées. Le formateur veille ainsi à la participation de tous.
- ❖ **Démonstrative** : Les participants apprennent par la pratique puisque cette méthode est basée sur des exercices. Le formateur peut ainsi montrer l'exercice à réaliser et ensuite décomposer chaque étape à réaliser en détaillant les points clés de la démonstration. Il fait faire aux participants l'exercice et le refait avec lui afin de corriger les incompréhensions et/ou maladresses. Il est important que le formateur puisse utiliser le matériel que les apprenants utiliseront sur leur lieu de travail.
- ❖ **Applicative** : Dans la méthode applicative, les participants mettent en œuvre ce qu'ils viennent d'apprendre. Ceci est possible via des exercices, des études de cas, des jeux adaptés, des jeux de rôles, des simulations. Le formateur explique le travail à faire en notant les étapes sur un tableau et indique le temps donné pour réaliser le travail.



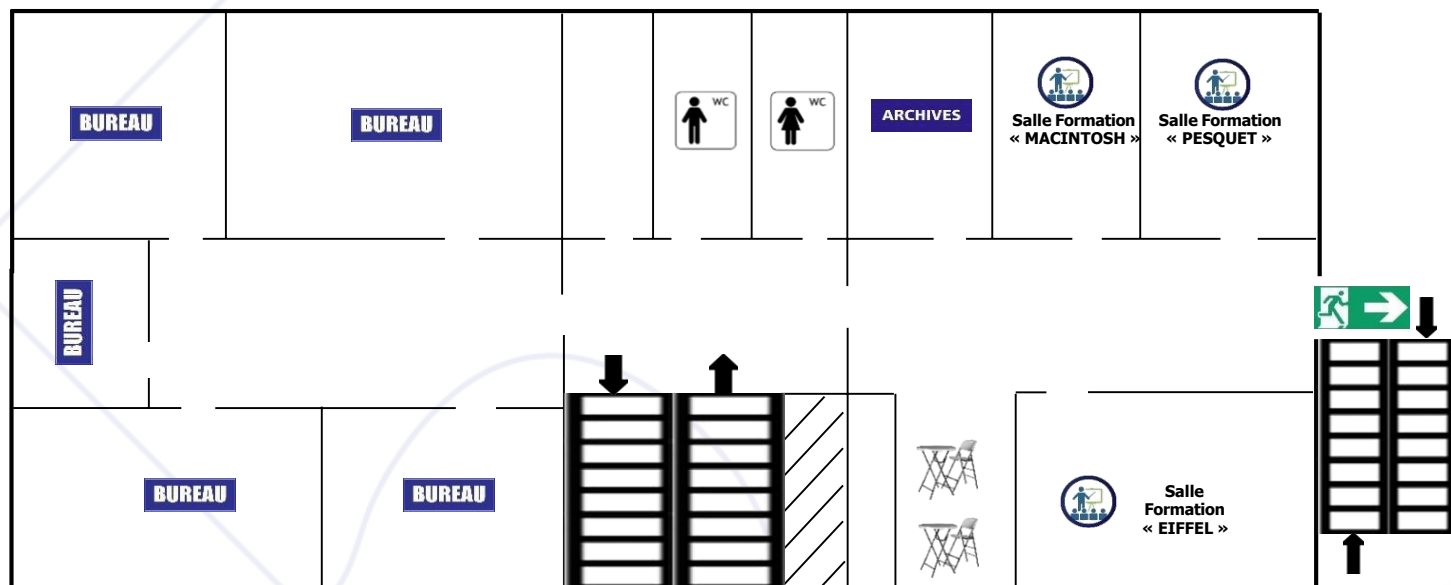


Un rappel des consignes de sécurité vous sera donné au début de la formation.

### PLAN niveau RdC



### PLAN niveau 1



En cas d'incendie, gardez votre calme et prévenez immédiatement le personnel présent. Fermez les portes et les fenêtres pour éviter les appels d'air.  
En cas d'évacuation, suivez bien les consignes données par le référent de l'établissement et les sapeurs Pompiers.





### **Handicap et troubles DYS**

N'hésitez pas à nous avertir si vous avez besoin d'un accueil particulier. Notre référent Handicap est à votre écoute pour mettre en place des solutions et vous permettre le bon déroulement de votre formation.

### **Parking**

Un parking est à votre disposition. Pour la sécurité de tous, il est demandé de se garer en marche arrière.

### **Règlement intérieur**

Un règlement intérieur vous sera délivré au début de votre formation. Si vous voulez en prendre connaissance avant, vous le trouverez sur notre site internet.

### **En cas d'échec**

Nous sommes là pour vous accompagner et trouver des solutions pour mener à bien votre projet professionnel.

